

# Spécifications

## FONCTIONNEMENT

- Fonction thermostatique, maintien de la température à 38 degrés Celsius
- Température réglable, température chaude maximale de 56 degrés Celsius, température froide minimale de 15 degrés Celsius, en fonction du réseau d'eau local.

## DÉBIT

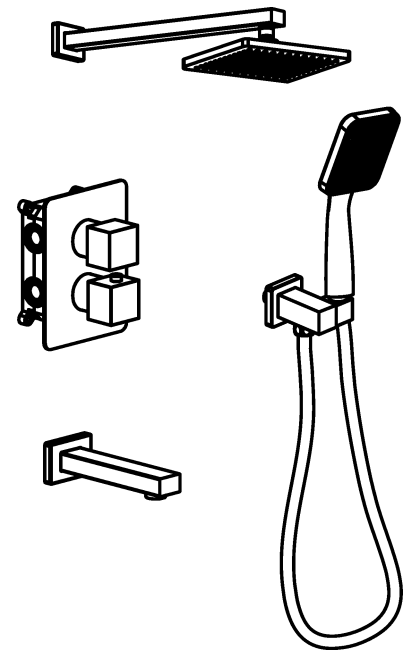
- La pomme de douche est limitée à 2,5gpm (9,5L/min) à 80psi
- La douchette est limitée à 2,5gpm (9,5L/min) à 80psi
- Le bec de la baignoire est limitée à 2.4gpm (9,0L/min) à 20psi

## CARTOUCHE

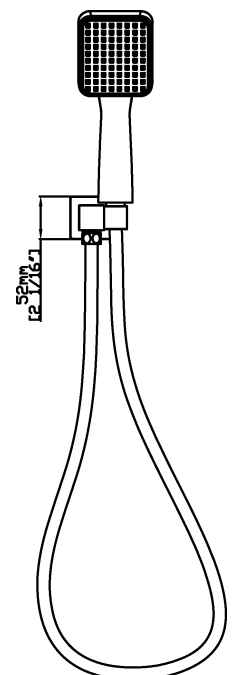
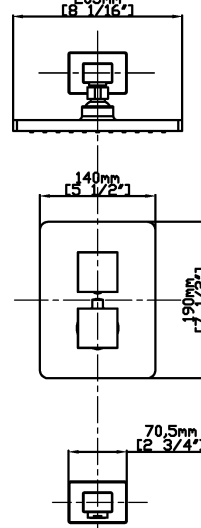
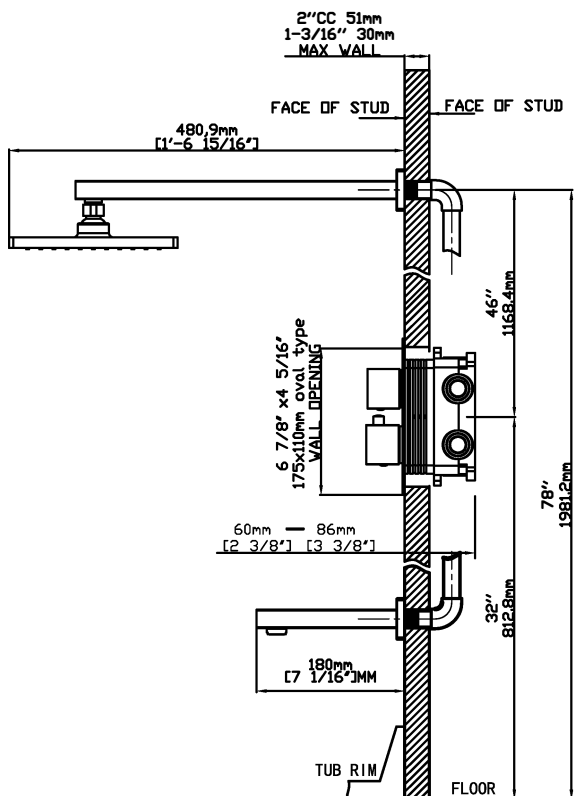

- Cartouche thermostatique

## STANDARDS

- Certifié par une tierce partie conformément à la norme ASME A112.18.1 et à toutes les exigences applicables qui y sont référencées



Ensemble de Douche Encastrée à Trois Fonctions



Note : Les dimensions sont données à titre indicatif. Les informations détaillées correspondent au produit final